

# **SCB:s medborgarundersökning 2018**

Kramfors kommun



## Innehållsförteckning

### Rapport

---

SCB:s medborgarundersökning 2018.....	1
Om undersökningen.....	2
<u>Resultat Del A: Nöjd-Region-Index (NRI)</u>	
– Hur ser medborgarna på kommunen som en plats att bo och leva på? ..	3
<u>Resultat Del B: Nöjd-Medborgar-Index (NMI)</u>	
– Hur ser medborgarna på kommunens verksamheter? .....	6
<u>Resultat Del C: (Nöjd-Inflytande-Index (NII))</u>	
– Hur ser medborgarna på sitt inflytande i kommunen? .....	9

## SCB:s medborgarundersökning hösten 2018

Varje år erbjuder Statistiska centralbyrån (SCB) Sveriges kommuner att delta i SCB:s medborgarundersökning.

Sammanlagt deltog 111 kommuner 2018. Sedan undersökningen genomfördes första gången hösten 2005 har 268 av landets kommuner deltagit och 253 av dessa har deltagit mer än en gång.

I denna rapport redovisas resultatet för Kramfors kommun. Undersökningen genomfördes mellan den 23 augusti och den 5 november 2018. Ett slumpmässigt urval på 1 200 personer i åldrarna 18–84 år tillfrågades och av dessa besvarade 38 procent enkäten.

Jämförelser med resultat för samtliga kommuner avser de 111 kommuner som var med i undersökningen 2018.

### SCB:s analysmodell med Nöjd-Kund-Index

Resultaten analyseras med SCB:s analysmodell med Nöjd-Kund-Index (NKI). Analysmodellen är uppbyggd dels av ett mått på den totala nöjdheten och dels av ett antal frågeområden som återger delar av den undersökta verksamheten eller området. Analysmodellen syftar till att visa vad som bör prioriteras för att öka nöjdheten bland kommunens invånare.

### Tre olika delar med varsitt helhetsbetyg

- Helhetsbetyget *Nöjd-Region-Index (NRI)*, med frågor om kommunen som en plats att bo och leva på.

- Helhetsbetyget *Nöjd-Medborgar-Index (NMI)*, med frågor om kommunens olika verksamheter.
- Helhetsbetyget *Nöjd-Inflytande-Index (NII)*, med frågor om invånarnas inflytande på kommunala beslut och verksamheter.

### Mer om modellen

- Helhetsbetygen mäts med tre specifika frågor.
- Frågorna besvaras på 10-gradiga skalor, där 1 är lägsta betyg och 10 är högsta betyg.
- Frågeområdenas resultat redovisas som betygsindex, vilka kan variera mellan 0 och 100.
- Betygsindex under 40 klassas som "inte godkänt". Gränsen för "nöjd" går vid 55 och 75 eller högre tolkas som "mycket nöjd".

Alla kommenterade skillnader mellan kommunens betygsindex och genomsnittresultaten i rapporten är statistiskt säkerställda om inget annat anges. Läs mer om felmarginaler i rapportbilagan.

## Inför eget arbete med resultaten

Det är viktigt att komma ihåg att SCB:s medborgarundersökning är en attitydundersökning och ingen brukarundersökning. Undersökningen är tänkt att vara ett av flera verktyg för att få en bild av hur kommunens invånare ser på sin kommun. Det är därför viktigt att även inhämta kunskap från andra håll om de områden som undersökningen tar upp.

Modellanalyserna syftar till att ge en helhetsbild som pekar ut vilka områden som har särskilt stor betydelse för en förbättring av de helhetsbetyg som invånarna ger sin kommun.

## Rapportbilaga

Till denna resultatrapport finns en rapportbilaga. I rapportbilagan finns mer ingående information om undersökningen, analysmodellen med NKI, anvisningar för att tolka och arbeta vidare med resultaten, enkäten och deltagande kommuners svarsfrekvenser.

## Tabell- och diagrambilaga

Till denna resultatrapport finns även en tabell- och diagrambilaga. Bilagan innehåller samtliga tabeller och diagram för Kramfors kommun som använts till analysen i denna rapport.

## Jämförelser med andra kommuner och undersökningsomgångar

Jämförelser mellan enskilda kommuner ska göras med viss försiktighet, då verksamheter och förhållanden kan variera mellan olika kommuner. Det kan finnas skillnader mellan kommunerna som i sin tur förklarar skillnader i nöjdhet, vilka inte fångas av undersökningen. Resultaten för de kommuner som varit med i undersökningen från 2010 och framåt är tillgängliga via [www.scb.se/medborgarundersokningen](http://www.scb.se/medborgarundersokningen). Den 20 december publicerar vi årets resultat under *Demokrati* i SCB:s statistikdatabas, [www.statistikdatabasen.scb.se](http://www.statistikdatabasen.scb.se).

## Om undersökningen

### Population och urval

Populationen är Kramfors kommuns invånare i åldrarna 18–84 år. Undersökningen genomfördes som en urvalsundersökning och SCB:s register över totalbefolkningen var urvalsram. Som standard drogs ett urval om 800 personer i kommuner med färre än 10 000 invånare i åldrarna 18–84 år, 1 200 personer i kommuner med 10 000–59 999 invånare och 1 600 personer i kommuner med 60 000 eller fler invånare i dessa åldrar.

### Insamling

Innan insamlingsstart skickades ett förebrev ut med information om undersökningen och dess syfte. I förbrevet trycktes inloggningsuppgifter som gjorde det möjligt att besvara enkäten via internet. På webben fanns enkäten tillgänglig på svenska, engelska, finska och spanska. Efter förbrevet skickades enkät och informationsbrev ut. Pappersenkäten fanns även tillgänglig på arabiska att beställa från SCB. Två påminnelser skickades ut, varav den sista innehöll en ny enkät. Insamlingen pågick mellan 23 augusti och 5 november 2018.

### Svarsandel

Svarsandelen för Kramfors kommun blev 38 procent. Kramfors kommun deltog även i medborgarundersökningen hösten 2015. Svarsandelen blev då 45 procent. Den genomsnittliga svarsfrekvensen för samtliga deltagande kommuner 2018 blev 41 procent.

## Del A. Nöjd-Region-Index (NRI)

### Hur ser medborgarna på Kramfors kommun som en plats att bo och leva på?

Tabell A1. Nöjd-Region-Index (NRI), indexet *Rekommendation* och frågeområdenas betygsindex för Kramfors kommun samt för samtliga 111 kommuner i undersökningsomgången 2018.

	Kramfors kommun		Samtliga kommuner
	Betygsindex	Felmarg.	Betygsindex
NRI	55	±2,4	62
Rekommendation	57	±3,0	66
Trygghet	60	±2,6	58
Kommersiellt utbud	58	±2,4	63
Fritidsmöjligheter	55	±1,9	61
Bostäder	51	±2,3	53
Kommunikationer	49	±2,1	60
Utbildningsmöjligheter	47	±2,2	61
Arbetsmöjligheter	44	±2,6	58

Det sammanfattande betygsindexet Nöjd-Region-Index (NRI) för hur medborgarna bedömer Kramfors kommun som en plats att bo och leva på blev 55.

För Kramfors kommun är det främst förbättringar av betygsindexen för frågeområdena *Bostäder* samt *Kommunikationer* som kan höja helhetsbetyget Nöjd-Region-Index.

37 procent av medborgarna i Kramfors kommun kan starkt rekommendera vänner och bekanta att flytta till kommunen (betyg 8-10 på den 10-gradiga skalan) medan 29 procent vill avråda från det (betyg 1-4 på den 10-gradiga skalan).

NRI för samtliga 111 kommuner som var med i undersökningen 2018 blev 62. NRI för Kramfors kommun är lägre jämfört med genomsnittresultatet.

Jämfört med genomsnittresultatet är betygsindexet för frågeområdet ...

... **Rekommendation** lägre.

... **Arbetsmöjligheter** lägre.

... **Utbildningsmöjligheter** lägre.

... **Bostäder** inte säkerställt högre eller lägre.

... **Kommunikationer** lägre.

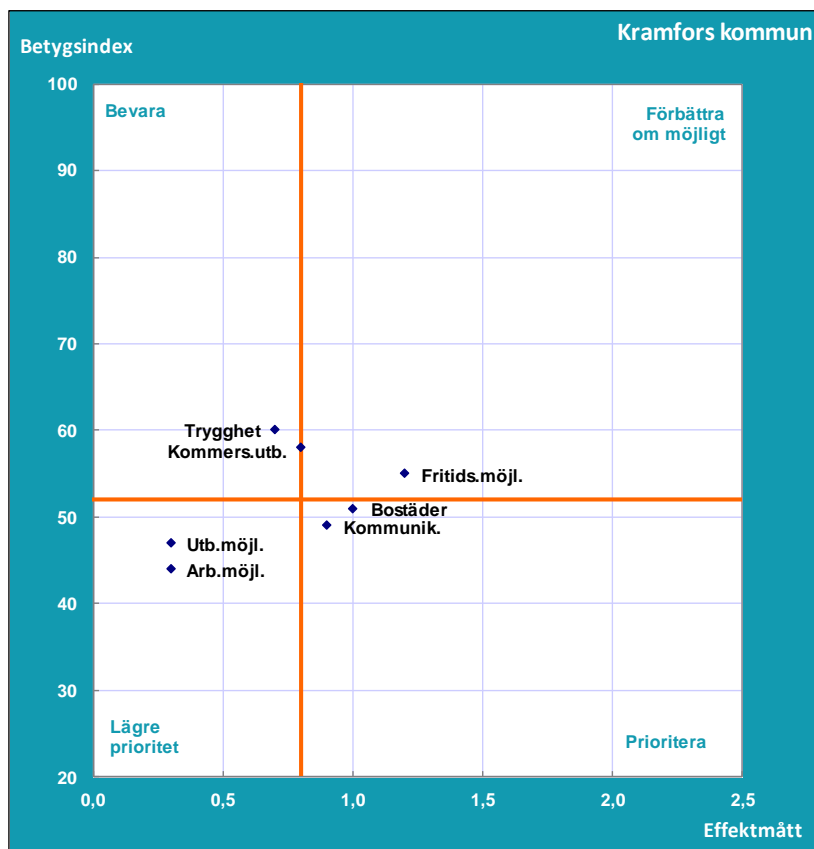
... **Kommersiellt utbud** lägre.

... **Fritidsmöjligheter** lägre.

... **Trygghet** inte säkerställt högre eller lägre.

## Vilka frågeområden bör uppmärksammas för att få nöjdare medborgare i Kramfors kommun?

Diagram A1. Nöjd-Region-Index (NRI).  
Prioriteringsmatris för Kramfors kommun 2018.



Frågeområden som bör **Prioriteras** förväntas vid en förbättring ha stor påverkan på helhetsbetyget NRI. Dessa har fått relativt låga betygsindex och har förhållandevis hög effekt, det vill säga stor påverkan på helhetsbetyget NRI.

I en andra prioriteringsgrupp återfinns de frågeområden som hamnar uppe till höger i matrisen, **Förbättra om möjligt**. Även dessa områden har förhållandevis höga effektmått och bör därför om möjligt förbättras.

Frågeområden som hamnat i den nedre vänstra delen av prioriteringsmatrisen kan ges **Lägre prioritet** eftersom en förbättring av deras låga betygsindex förväntas ha en lägre effekt på NRI.

Högst upp till vänster hamnar de frågeområden vars betygsindex kan **Bevaras**. En minskning av betygsindexet kan dock leda till att effektmåttet ökar och frågeområdet hamnar då i den prioriterade delen av matrisen.

### Frågeområden som bör prioriteras

*Bostäder, Kommunikationer*

### Frågeområden som bör förbättras om möjligt

*Fritidsmöjligheter, Kommersiellt utbud*

### Frågeområden som kan ges lägre prioritet

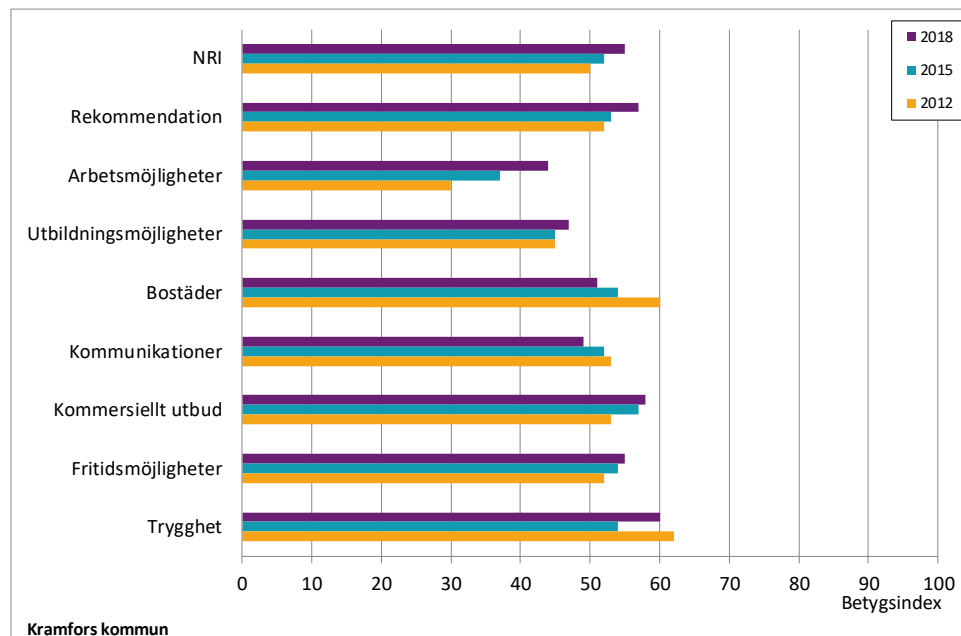
*Arbetsmöjligheter, Utbildningsmöjligheter*

### Frågeområden som bör bevaras

*Trygghet*

## Jämförelser med tidigare år

**Diagram A2. Nöjd-Region-Index (NRI), indexet *Rekommendation* och frågeområdenas betygsindex för Kramfors kommun. De tre senaste omgångarna kommunen deltagit.**



Kramfors kommun deltog även i medborgarundersökningen våren 2008, hösten 2010, hösten 2012 och hösten 2015.

NRI för Kramfors kommun blev 55 i årets undersökning. Det är inte en säkerställd förändring jämfört med hösten 2015 då NRI var 52.

Jämfört med medborgarundersökningen som gjordes i Kramfors kommun hösten 2015 har frågeområdena *Arbetsmöjligheter* och *Trygghet* fått högre betygsindex.

Indexet *Rekommendation* blev 57 för Kramfors kommun i årets undersökning. Det är inte en säkerställd förändring jämfört med hösten 2015 då indexet *Rekommendation* var 53.

## Del B. Nöjd-Medborgar-Index (NMI) Hur ser medborgarna i Kramfors kommun på kommunens verksamheter?

Tabell B1. Nöjd-Medborgar-Index (NMI), indexet *Bemötande och tillgänglighet* samt verksamheterna efter sina betygsindex för Kramfors kommun samt för samtliga 111 kommuner i undersökningsomgången 2018.

	Kramfors kommun		Samtliga kommuner
	Betygsindex	Felmarg.	Betygsindex
NMI	53	±3,0	56
Bemötande och tillgänglighet	58	±2,9	57
Räddningstjänsten	76	±2,7	77
Vatten och avlopp	73	±2,4	78
Förskolan	66	±2,6	64
Renhållning och sophämtning	65	±2,3	66
Gymnasieskolan	64	±3,0	59
Kultur	59	±2,7	62
Grundskolan	57	±2,6	59
Idrotts- och motionsanläggningar	57	±2,6	61
Miljöarbete	49	±3,1	56
Äldreomsorgen	47	±3,3	52
Stöd för utsatta personer	47	±2,7	50
Gång- och cykelvägar	45	±3,1	55
Gator och vägar	42	±3,0	54

Det sammanfattande betygsindexet Nöjd-Medborgar-Index (NMI) för hur medborgarna bedömer kommunens verksamheter i Kramfors kommun blev 53.

För Kramfors kommun är det främst förbättringar av betygsindexen för verksamheterna *Gator och vägar*, *Idrotts- och motionsanläggningar*, *Gång- och cykelvägar*, *Stöd för utsatta personer* samt *Miljöarbete* som kan höja helhetsbetyget Nöjd-Medborgar-Index. Betygsindexet för *Bemötande och tillgänglighet*, det vill säga hur medborgarna bedömer kommunens tillgänglighet och det bemötande de får i sin kontakt med kommunen, blev 58 i Kramfors kommun. NMI för samtliga 111 kommuner som var med i undersökningen 2018 blev 56. NMI för Kramfors kommun är inte säkerställt högre eller lägre jämfört med genomsnittresultatet. Jämfört med genomsnittresultatet är betygsindexet för verksamheten ...

... ***Bemötande och tillgänglighet*** inte säkerställt högre eller lägre.

... ***Förskolan*** inte säkerställt högre eller lägre.

... ***Grundskolan*** inte säkerställt högre eller lägre.

... ***Gymnasieskolan*** högre.

... ***Äldreomsorgen*** lägre.

... ***Stöd för utsatta personer*** lägre.

... ***Räddningstjänsten*** inte säkerställt högre eller lägre.

... ***Gång- och cykelvägar*** lägre.

... ***Gator och vägar*** lägre.

... ***Idrotts- och motionsanläggningar*** lägre.

... ***Kultur*** lägre.

... ***Miljöarbete*** lägre.

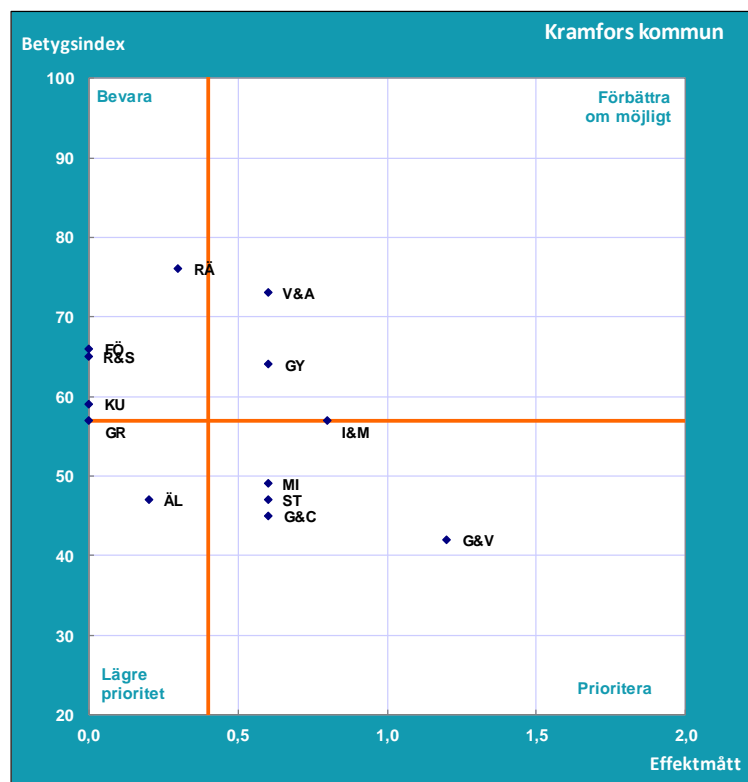
... ***Renhållning och sophämtning*** inte säkerställt högre eller lägre.

... ***Vatten och avlopp*** lägre.



# Vilka verksamheter bör uppmärksammas för att få nöjdare medborgare i Kramfors kommun?

Diagram B1. Nöjd-Medborgar-Index (NMI).  
Prioriteringsmatris för Kramfors kommun 2018.



FÖ Förskolan	I&M Idrotts- och motionsanläggningar	RA Räddningstjänsten
G&C Gång- och cykelvägar	KU Kultur	ST Stöd för utsatta personer
G&V Gator och vägar	MI Miljöarbete	V&A Vatten och avlopp
GR Grundskolan	R&S Renhållning och sophämtning	ÄL Äldreomsorgen
GY Gymnasieskolan		

## Verksamheter som bör prioriteras

*Gator och vägar, Idrotts- och motionsanläggningar, Gång- och cykelvägar, Stöd för utsatta personer, Miljöarbete*

## Verksamheter som bör förbättras om möjligt

*Gymnasieskolan, Vatten och avlopp*

## Verksamheter som kan ges lägre prioritet

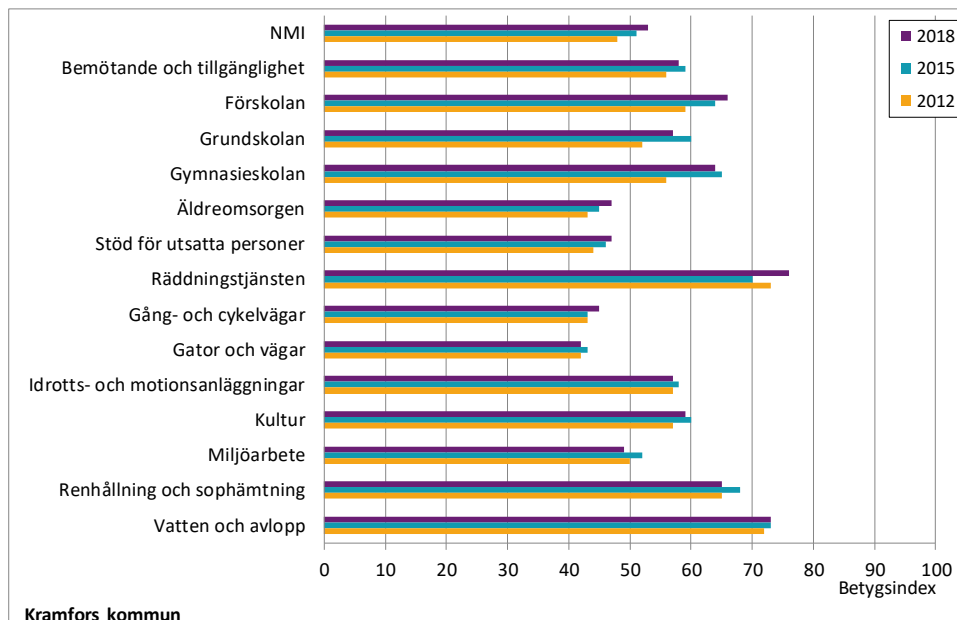
*Äldreomsorgen, Grundskolan*

## Verksamheter som bör bevaras

*Räddningstjänsten, Kultur, Renhållning och sophämtning, Förskolan*

## Jämförelser med tidigare år

Diagram B2. Nöjd-Medborgar-Index (NMI), indexet *Bemötande och Tillgänglighet* samt verksamheternas betygsindex för Kramfors kommun. De tre senaste omgångarna kommunen deltagit.



Kramfors kommun deltog även i medborgarundersökningen våren 2008, hösten 2010, hösten 2012 och hösten 2015.

NMI för Kramfors kommun blev 53 i årets undersökning. Det är inte en säkerställd förändring jämfört med hösten 2015 då NMI var 51.

Jämfört med medborgarundersökningen som gjordes i Kramfors kommun hösten 2015 har verksamheten *Räddningstjänsten* fått högre betygsindex.

Indexet *Bemötande och tillgänglighet* blev 58 för Kramfors kommun i årets undersökning. Det är inte en säkerställd förändring jämfört med hösten 2015. Då var indexet *Bemötande och tillgänglighet* 59.

## Del C. Nöjd-Inflytande-Index (NII) Hur ser medborgarna i Kramfors kommun på sitt inflytande i kommunen?

Tabell C1. Nöjd-Inflytande-Index (NII) och frågeområdena efter sina betygsindex för Kramfors kommun samt för samtliga 111 kommuner i undersökningsomgången 2018.

	Kramfors kommun		Samtliga kommuner
	Betygsindex	Fel-marg.	Betygsindex
<b>NII</b>	38	±3,4	42
<b>Information</b>	55	±3,3	56
<b>Kontakt</b>	50	±3,4	52
<b>Förtroende</b>	44	±3,4	48
<b>Påverkan</b>	38	±3,2	42

Det sammanfattande betygsindexet Nöjd-Inflytande-Index (NII) för hur medborgarna bedömer möjligheterna till inflytande i Kramfors kommun blev 38.

För Kramfors kommun är det främst förbättringar av betygsindexen för frågeområdena *Påverkan* samt *Förtroende* som kan höja helhetsbetyget Nöjd-Inflytande-Index.

NII för samtliga 111 kommuner som var med i undersökningen 2018 blev 42. NII för Kramfors kommun är lägre jämfört med genomsnittresultatet.

Jämfört med genomsnittresultatet är betygsindexet för frågeområdet...

... **Kontakt** inte säkerställt högre eller lägre.

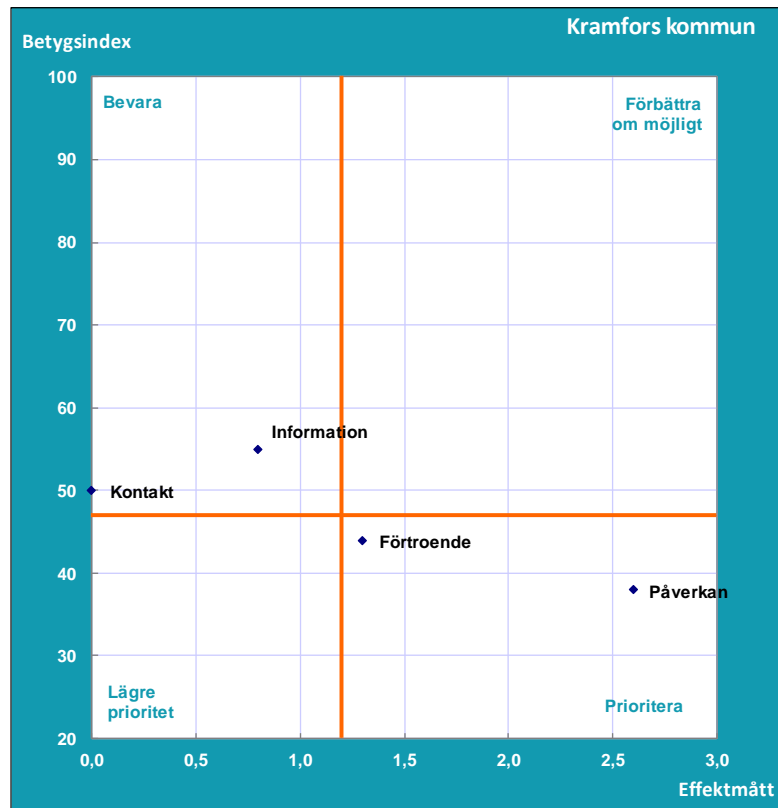
... **Information** inte säkerställt högre eller lägre.

... **Påverkan** lägre.

... **Förtroende** lägre.

## Vilka frågeområden bör uppmärksammas för att få nöjdare medborgare i Kramfors kommun?

Diagram C1. Nöjd-Inflytande-Index (NII).  
Prioriteringsmatris för Kramfors kommun 2018.



### Frågeområden som bör prioriteras

*Påverkan, Förtroende*

### Frågeområden som bör förbättras om möjligt

Inget frågeområde har hamnat här.

### Frågeområden som kan ges lägre prioritet

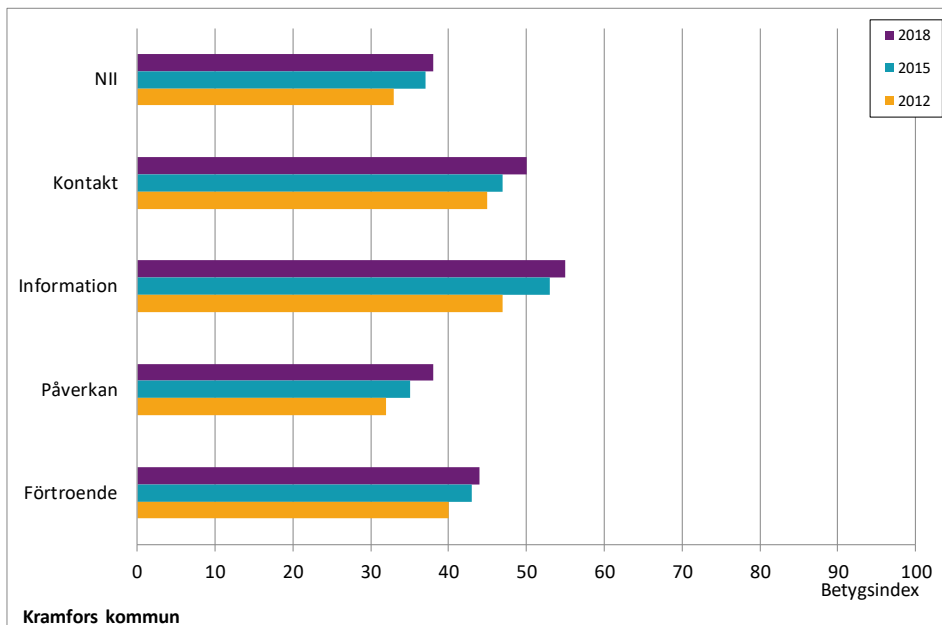
Inget frågeområde har hamnat här.

### Frågeområden som kan bevaras

*Information, Kontakt*

## Jämförelser med tidigare år

Diagram C2. Nöjd-Inflytande-Index (NII) och frågeområdenas betygsindex för Kramfors kommun. De tre senaste omgångarna kommunen deltagit.



Kramfors kommun deltog även i medborgarundersökningen våren 2008, hösten 2010, hösten 2012 och hösten 2015.

NII för Kramfors kommun blev 38 i årets undersökning. Det är inte en säkerställd förändring jämfört med hösten 2015 då NII var 37.

För Kramfors kommun har inga frågeområden fått säkerställt förändrade betygsindex jämfört med hösten 2015.