



Datum  
2016-11-23

### Barn- kultur- och utbildningsnämndens arbetsutskott

Plats och tid Förvaltningsbiblioteket, vån 3, kommunhuset, 8.30–10.15 Ajournering 9.35–9.45

Beslutande Ledamöter  
Thomas Näsholm (S)  
Jon Björkman (V)  
Inga-Britt Andersson (C)  
Anna Strandh Proos (M)

Övriga närvarande Maria Hedman, kommunsekreterare  
Sara Lindgren, nämndsekreterare  
Peter Levin, förvaltningschef  
Anki Johanson, biträdande förvaltningsschef

Justerare Anna Strandh Proos (M)

Justeringens plats och tid Förvaltningen 23 november

Underskrifter

Sekreterare

  
Maria Hedman

Paragrafer 90--97

Ordförande

  
Thomas Näsholm (S)

Justerare

  
Anna Strandh Proos

#### ANSLAG/BEVIS

Protokollet är justerat. Justeringen har tillkännagivits genom anslag.

Organ Barn- kultur- och utbildningsnämnden

Sammanträdesdatum 2016-11-23

Datum då anslaget sätts upp 2016-11-24

Datum då anslaget tas ned 2016-12-16

Förvaringsplats för protokollet Förvaltningen

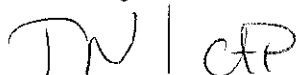
Sista datum för överklagande 2016-12-15

Underskrift

  
Maria Hedman

Justerandes sign

Utdragsbestyrkande





**Barn- kultur- och utbildningsnämndens arbetsutskott**

**Ärendelista**

§ 90	Dnr BKU 2016/8 Uppföljning av ekonomiska beslut.....	3
§ 91	Dnr BKU 2016/350 Förvaltningens oförmåga att ta emot 18-20 åringar till gymnasiets introduktionsprogram.....	4
§ 92	Dnr BKU 2016/ Kramfors förskolor och skolor i framtiden Delrapport 2.....	5
§ 93	Dnr BKU 2016/352 Val av kontaktpolitiker för kulturområdet.....	7
§ 94	Dnr 2016/351 Bygga ny förskola.....	8
§ 95	Dnr BKU 2016/ Mitterminsuppföljning meritvärde .....	11
§ 96	Dnr BKU 2016/353 Barn och elevpeng 2017.....	18
§ 97	Dnr BKU 2016/48 Köhantering förskolan .....	22



§ 91

Dnr BKU 2016/350

## **Förvaltningens oförmåga att ta emot 18-20 åringar till gymnasiets introduktionsprogram**

### **Beslut**

Arbetsutskottet föreslår  
nämnden besluta följande

1. Tagit del av rapporten
2. Till tidigare beslut lägga till att mottagandet ska ske om det inte drabbar andra grupper av elever som har lagstadgad rätt till utbildning.

### **Ärendet**

Under hösten 2014 fattade BKU-nämnden beslut om att ta emot de asylsökande ungdomarna mellan 18 och 20 år till introduktionsprogrammet på gymnasiet. Under 2015 kom det många asylsökande till Kramfors och under tidig vår 2016 kunde gymnasieskolan inte varken rent lokalmässigt eller med den personalstyrka som fanns ta emot denna kategori elever. Hela förmågan på introduktionsprogrammet gick åt till att ta emot de elever som har laglig rätt till utbildning. Under våren fattades beslut att tillfälligt inte ta emot 18-20 åringarna och detta beslut redovisades inte till nämnden. Nu får nämnden en rapport om hela händelseförloppet.

### **Beslutsunderlag**

Rapport ” Avsteg från nämndens beslut om skolgång för myndiga asylsökande ungdomar” 2016-10-28



**Barn- kultur- och utbildningsnämndens arbetsutskott**

§ 90

Dnr BKU 2016/8

## **Uppföljning av ekonomiska beslut**

### **Beslut**

Arbetsutskottet föreslår  
nämnden besluta följande

Lägga informationen med godkännande till handlingarna.

### **Ärendet**

Förvaltningen har tagit fram en uppföljning av de ekonomiska beslut barn, kultur-och utbildningsnämnden har tagit. Uppföljningen uppdateras löpande och redovisas på samtliga nämndesammanträden.

### **Beslutsunderlag**

Uppföljning 2016-11-10

Justerandes sign

TN | etP |

Utdragsbestyrkande



§ 92

Dnr BKU 2016/253

## Kramfors förskolor och skolor i framtiden Delrapport 2

### Beslut

Arbetsutskottet föreslår  
nämnden besluta följande

Tagit del av andra delrapporten

### Ärendet

Uppdraget, I maj 2016 fick förvaltningen uppdrag att:

*"... med stöd i medborgardialoger och tillsammans med en "framtidsgrupp",  
bestående av ett tvärsnitt av personalgrupper, ta fram alternativa och  
hållbara lösningar på lokal- och verksamhetslösningar.*

*På vilket sätt kan verksamheter samordnas och utvecklas mot maximal  
måluppfyllelse inom tilldelad ram?*

- Utgångspunkten ska vara att skapa en verksamhet som klarar det stora aktuella behovet av förskola, fritidshem och skola, men på ett smidigt sätt kan anpassas till annan framtida verklighet.*
- Uppdragets målbild ska vara en hållbar organisation och en framstående verksamhet för 2020-talet."*

### Medborgardialoger

Tre medborgardialoger är nu genomförda, där förvaltningen informerat om de "stora" aktuella frågorna och Kramfors kommuns Vision 2031. Tanken var att samtal skulle föras runt frågan: Vad kan visionens betyda för våra förskolor, skolor och övriga verksamhetsformerverksamheterna inom nämndens område? Tyvärr lockade medborgardialogerna mycket få personer, vilket innebär innebär att förvaltningen behöver ta sig an denna typ av kommunikation på annat sätt.



### Barn- kultur- och utbildningsnämndens arbetsutskott

#### Framtidsgruppen

En första rapport delgavs nämnden i september. Därefter har ytterligare ett möte genomförts, där gruppen delades in per verksamhetsområde och ett antal frågor ställdes:

### Tillsammans har vi mod att skapa livskraft — i hela vår kommun

#### Frågor 161019 i FRAMTIDSGRUPPEN

Kramfors

1. Hållbart och framstående—vad betyder det? I praktiken!
2. Hur liten kan en grupp/klass/skola vara? Kritiska punkter?
3. Hur många arbetsplatser är det rimligt att ambulera till?
4. Hur litet kan ett arbetslag vara?
5. Hur lång tid är det rimligt att åka skolskjuts?
6. Samverkansmöjligheter—Lokalmässigt? Resursmässigt? Hur kan  $1 + 1 > 2$ ?
7. Verksamheter som ökar/minskar just nu... Behov av förändringar inom kort? Idéer!
8. Hur bygger vi vidare på vi-känslan? Attraktiv arbetsgivare? Attraktiva arbetsplatser?

#### NÄMNDENS MÅL AVSEENDE BARNS/ELEVERS UTVECKLING

- Utvecklas varje dag
- Är trygga och trivs
- När målen talar samman
- Har arbetsro



#### NÄMNDENS MÅL AVSEENDE ORGANISATIONENS UTVECKLING

En välskött skola där varje enhet

1. är organisatoriskt välskött
2. Är ekonomiskt välskött med ekonomin i balans eller med ett visst överskott för investering i utveckling

Frågorna diskuteras också på arbetsplatserna och i skolledargruppen. Grupparbetet fortsätter 30 november.

Några nyckelord som återkommer:

- Delaktighet
- Möjlighet till kollegialt utbyte
- Likvärdighet i hela kommunen
- Attraktiv arbetsplats – gott rykte
- Behov av rekryteringar med rätt behörighet/kompetens
- Möjlighet att barnen/eleverna kan få kompisar

#### Beslutsunderlag

BKU-nämnden, sammanträdesprotokoll 160928 § 98

BKU-nämnden, sammanträdesprotokoll 160525 § 60

Justerandes sign

TW | eP

Utdragsbestyrkande

**Barn- kultur- och utbildningsnämndens arbetsutskott**

§ 93

Dnr BKU 2016/352

## **Val av kontaktpolitiker för kulturområdet**

### **Beslut**

Arbetsutskottet föreslår  
nämnden besluta följande

1. Utse de ordinarie ledamöterna i kulturutskottet att vara kontaktpolitiker för kulturområdet och alltså följa kulturenheten, biblioteket och kulturskolan. Tiden gäller för alla valda kontaktpolitiker under mandatperioden.
2. Enlediga dessa ledamöter från uppdraget att följa verksamheterna enligt BKU nämndens beslut 2015-02-25 § 22.

### **Ärendet**

I rollen som kontaktpolitiker besöker den förtroendevalda BKU-nämndens verksamheter. Ledamoten företräder i sin roll som kontaktpolitiker hela BKU-nämnden, inte det parti som politikern tillhör.

Kontaktpolitikern har att för nämnden rapportera viktiga eller andra intressanta iakttagelser från verksamheten. Det är också viktigt att verksamheterna kan mera specifikt beskriva problem och utvecklingsområden för nämnden. Under mandatperioden har ett kulturutskott inrättats och det kan av det skälet vara viktigt att låta dessa ledamöter speciellt följa kulturområdet i Kramfors. Kontaktpolitikerna för kulturverksamheten omfattas av den riktlinje som finns för kontaktpolitiker.

### **Beslutsunderlag**

BKU-nämnden, sammanträdesprotokoll 2015-02-25 §22



§ 94

Dnr 2016/351

## **Bygga ny förskola**

### **Beslut**

Arbetsutskottet föreslår  
nämnden besluta följande

1. Etappvis bygga en ny förskola med flera avdelningar i centrala Kramfors, med plats för ca 80 barn.
2. Begära investeringsmedel till ovanstående

### **Ärendet**

Behovet av förskoleplatser i Kramfors har ökat och nya förskoleavdelningar är öppnade i Nordingrå och Bollsta. I centrala Kramfors har två nya förskolor öppnat de senaste åren, men det finns ändå behov av fler platser. Lagens krav, att erbjuda förskoleplats inom fyra månader, finns uppenbar risk att vi mycket snart inte kommer att klara. En av orsakerna är att vi minskat antalet barn i barngrupperna, men det föds också fler barn och vi antar att många nyanlända snart kommer att få uppehållstillstånd. De får då rätt till ordinarie förskoleplats, det räcker inte med att erbjuda öppen asylförskola.

En annan viktig aspekt är att skapa möjlighet till förskoleverksamhet med många avdelningar, då det underlättar organisation och planering av resurser. Enavdelningsförskolor är sårbara och dyra att driva. I centrala Kramfors finns tre av kommunens sju enavdelningsförskolor, vilket inte kan motiveras av geografiska skäl.

Förvaltningen har med hjälp av Samhällsavdelningen försökt att hitta ytterligare lämpliga lokaler, men inte lyckats.

Om ett nybygge skulle bli verklighet och behovet av platser trots allt skulle minska, finns alternativ att gå ur befintliga förskolelokaler, som av olika anledningar inte är optimala. Förutom enavdelningsförskolorna, finns en förskola med mycket svårarbetade lokaler och endast tre månaders uppsägningstid.





### Barn- kultur- och utbildningsnämndens arbetsutskott

## Preliminär kostnadsberäkning

Prel. beräkningar säger att en förskola med fyra avdelningar landar på en byggnadskostnad om ca 16-17 Mkr. Därtill kommer kostnader för utemiljö, möbler och grundmaterial. Totalt en prel. kostnad på < 20 Mkr.

Om bygget sker etappvis, att man t.ex. börjar med att bygga två avdelningar, blir den initiala kostnaden ca 12-13 Mkr, då mer kostsamma delar, som kök, byggs i detta skede.

## Statistik

160830

	Platser enl. ansökan	Placerade 170101	Kö - vt 2017	Vänterminen 2017	Fklass ht 2017	Födda 2016 ej i kö (inkl. Tryggheten)	Födda 2016 - aug. ej i kö (inkl. Tryggheten)	Hösterminens start 2017	Öppna asyl				
Centrala Kramfors	302	296	14	8	63	9	44	-2	60				
Älven	177	180	9	12	42	9	18	-3	29				
Högakusten*	194	162	19	-13	33	27	32	13	45				
<b>Kommunen</b>	<b>673</b>	<b>638</b>	<b>42</b>	<b>7</b>	<b>138</b>	<b>45</b>	<b>94</b>	<b>8</b>	<b>134</b>				
<i>* Dessutom finns platser på Järnsta (18 barn födda ej placerade i Nordingrå)</i>													
Platser saknas													
Platser till förfogande													
Har behov av ordinarie förskoleplats vid uppehålls tillstånd!													

## Hösten 2016

### Uppgift 160622 från Barnmorskemottagningen Ullånger\*

36 inskrivna gravida – både bofasta och asyl  
(Varav i Nordingrå 11 gravida inkl. 4 asyl)

### Uppgift 160823 från Familjecentralen Kramfors\*

75 pågående graviditeter  
6 st. i aug, 11 st. i sept, 15 st. i okt, 7 st. i nov, 12 st i dec.

\* Landstingets geografiska gränser stämmer inte med kommunens

De familjer som får barn under ht 2016 söker antagligen förskoleplats under hösten 2017 eller senast under vt 2018.

Justerandes sign

TN | CAP

Utdragsbestyrkande



**Barn- kultur- och utbildningsnämndens arbetsutskott**

Anta att 25 % av de barn som idag finns i öppen asylförskola i centrala Kramfors får uppehållstillstånd, då saknas 15 platser i centrala Kramfors.

Justerandes sign

TN | eP | | |

Utdragsbestyrkande



**Barn- kultur- och utbildningsnämndens arbetsutskott**

§ 95

Dnr BKU 2016/360/10

## **Mitterminsuppföljning meritvärde**

### **Beslut**

Arbetsutskottet föreslår  
nämnden besluta följande

Lägga informationen med godkännande till handlingarna.

### **Ärendet**

I oktober månad sammanställs resultaten i kommunens alla skolor som ett led i det systematiska kvalitetsarbetet. Syftet är att man på varje skola ska få en sammanhållen bild på hur det ser ut resultatmässigt för eleverna och att ge nämnden ett nuläge. Kolumnen 0-F uttrycker hur många som just vid det tillfället inte nått målen. Det man vet erfarenhetsmässigt är att niornas betyg tenderar att bli bättre och bättre under året.

Höga-Kusten saknar resultat i hela no-blocket. Det beror på att eleverna inte läst det än.

Älven saknar hela so-blocket och delar av no-blocket av samma anledning. På grund av att olika ämnen delvis kan läsas under olika tid kan vissa ämnen saknas i underlagen.

Vi kan glädja oss åt att det är nu är 8 % som inte nått målen mot 9 % förra året. "Även en lång resa börjar med ett steg".

Justerandes sign

TN | eP

Utdragsbestyrkande



**Barn- kultur- och utbildningsnämndens arbetsutskott**

**Gudmundräskolan åk:9**

**NULÄGE**

ämne/klasse	antal elever	0-F	E	D-A
Bild	65	1	29	35
Engelska	72	6	14	52
Hem- och konsumentkunskap	68	4	20	44
Idrott och hälsa	71	4	9	58
Matematik	66	12	17	37
Musik	65	0	16	49
Moderna språk	59	6	12	41
Modersmål	6	0	0	6
Biologi	68	7	19	42
Fysik	62	7	24	31
Kemi	68	6	20	42
Samhällskunskap	69	5	18	46
Religionskunskap	44	3	23	18
Historia	46	1	19	26
Geografi	49	2	14	33
Slöjd	73	2	19	52
Svenska	72	7	19	46
Svenska som andra språk	5	2	2	1
Teknik	0	0	0	0
summering	0	7%	29%	64%
	0	0	0	0
summering	1028	75	294	659



### Barn- kultur- och utbildningsnämndens arbetsutskott

#### Höga-Kustenskolan åk:9

ämne/klass	antal elever	0-F	E	D-A
Bild	0	0	0	0
Engelska	46	7	8	31
Hem- och konsumentkunskap	25	0	7	18
Idrott och hälsa	45	3	5	37
Matematik	51	3	19	29
Musik	55	12	12	31
Moderna språk	36	4	15	17
Modersmål	0	0	0	0
Biologi	0	0	0	0
Fysik	0	0	0	0
Kemi	46	1	10	35
Samhällskunskap	47	2	6	39
Religionskunskap	47	1	10	36
Historia	47	1	16	30
Geografi	47	0	13	34
Slöjd	47	6	10	32
Svenska	39	0	13	26
Svenska som andra språk	8	2	2	4
Teknik	0	0	0	0
		42	146	399
summering		7%	25%	68%

Justerandes sign

TN | etp |

Utdragsbestyrkande



**Barn- kultur- och utbildningsnämndens arbetsutskott**

**Ytterlännässkolan åk: 9**

ämne/klass	antal elever	NULÄGE		
		0-F	E	D-A
Bild	62	3	16	43
Engelska	59	6	14	39
Hem- och konsumentkunskap	58	5	19	34
Idrott och hälsa	62	12	21	29
Matematik	60	9	26	25
Musik (ej redovisat)				
Moderna språk (Endast ty redovisas)	18	0	1	17
Modersmål	0			
Biologi	28	0	8	20
Fysik	27	1	9	17
Kemi	0			
Samhällskunskap	0			
Religionskunskap	54	4	23	27
Historia	0			
Geografi	0			
Slöjd	61	10	15	36
Svenska	45	1	18	26
Svenska som andra språk (ej redovisat)				
Teknik	14		6	8
summering	0	9%	31%	60%
	0			
	558	51	176	321

Justerandes sign

TN | CAP

Utdragsbestyrkande



### Barn- kultur- och utbildningsnämndens arbetsutskott

#### Alla nior sammanlagt

ämne/klass	antal elever	0-F	E	D-A
Bild	127	4	45	78
Engelska	177	19	36	122
Hem- och konsumentkunskap	151	9	46	96
Idrott och hälsa	178	19	35	124
Matematik	177	24	62	91
Musik	120	12	28	80
Moderna språk	113	10	28	75
Modersmål	6			6
Biologi	96	7	27	62
Fysik	89	8	33	48
Kemi	114	7	30	77
Samhällskunskap	116	7	24	85
Religionskunskap	145	8	56	81
Historia	93	2	35	56
Geografi	96	2	27	67
Slöjd	182	18	44	120
Svenska	156	8	50	98
Svenska som andra språk	13	4	4	5
Teknik	14		6	8
summering	2163	168	616	1379
		8%	28%	64%

Justerandes sign

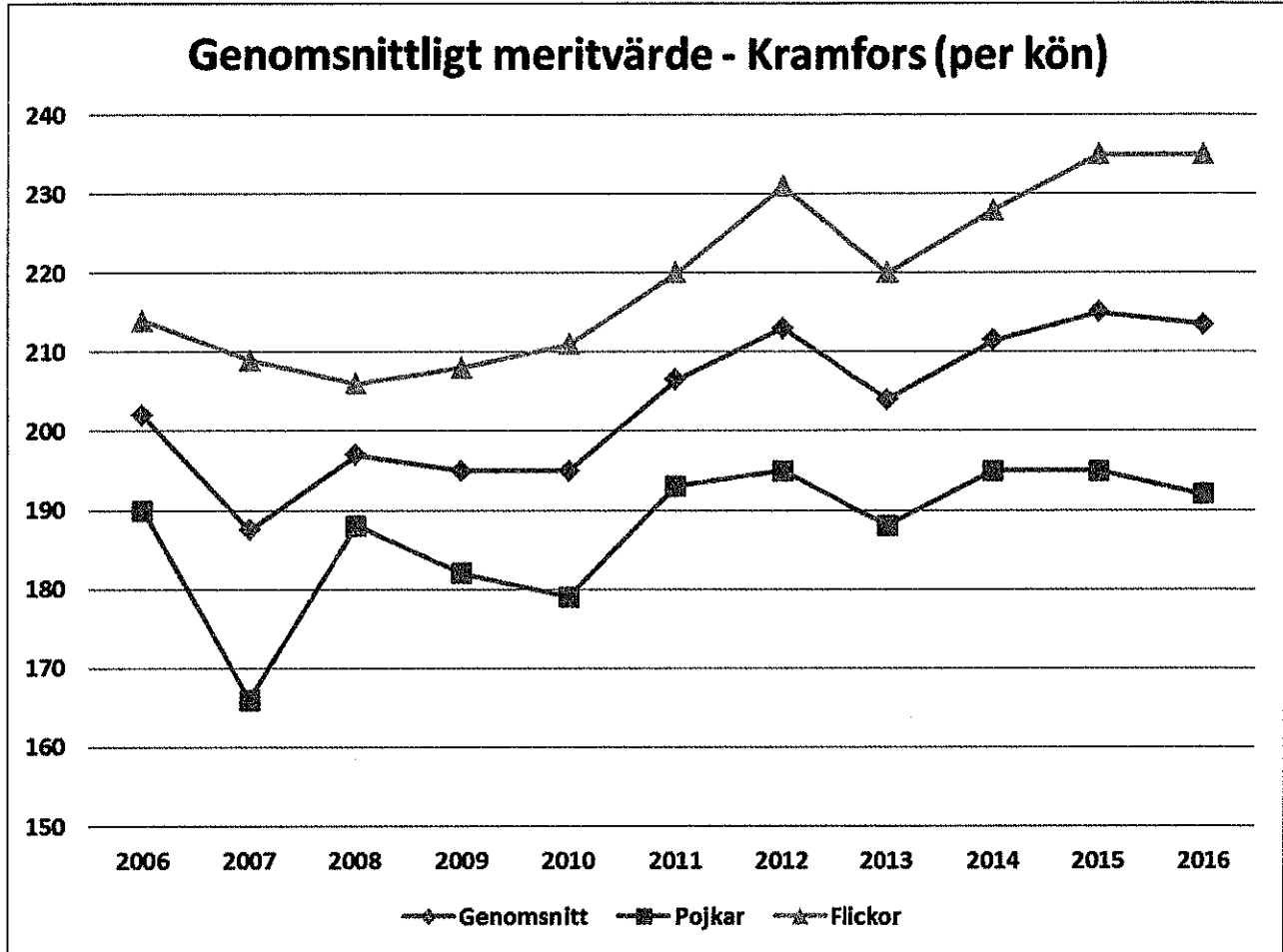
TN

CP

Utdragsbestyrkande



**Barn- kultur- och utbildningsnämndens arbetsutskott**



Justerandes sign

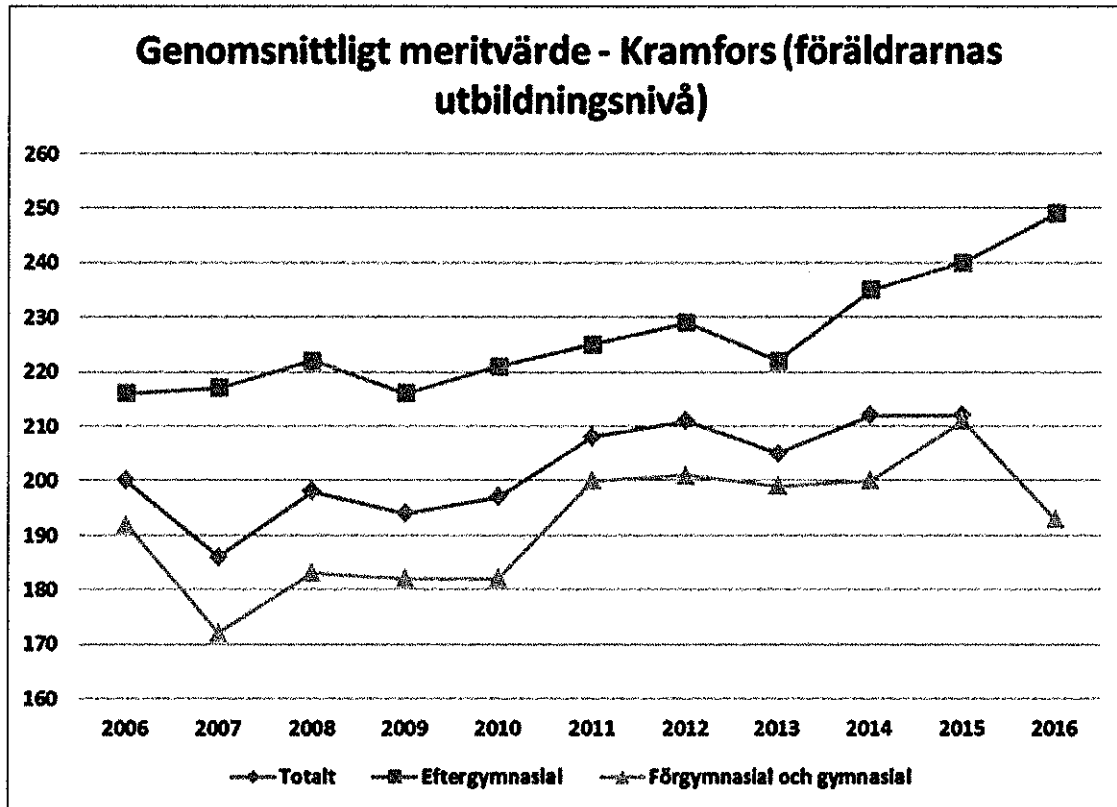
Utdragsbestyrkande

TN | CRP | | |





### Barn- kultur- och utbildningsnämndens arbetsutskott



Justerandes sign

TN | CP |

Utdragsbestyrkande



**Barn- kultur- och utbildningsnämndens arbetsutskott**

§ 96

Dnr BKU 2016/353

**Barn och elevpeng 2017**

**Beslut**

Arbetsutskottet föreslår  
nämnden besluta följande

Lägga informationen med godkännande till handlingarna

**Ärendet**

Inför varje nytt budgetår bestäms fördelningen av resurser utifrån redan fastställda principer. Nedan följer en redovisning hur det ser ut inför 2017 och med en jämförelse hur det såg ut 2016. Resurserna till exempelvis grundskolan består i ett två delar, grundbelopp och socioekonomiska kostnader. Alla barn- och elevpengar som går till en skollärdare är beroende på hur många barn respektive elever som finns i enheten. Summan som anges i tabellerna bygger på ett antal elever i årsgenomsnitt.

Tabell 1 2016 års skolpeng, kr/elev

2016	antal elever, årssnitt			åk 1-3			åk 4-6			åk 7-9			åk 1-9
	åk 1-3	åk 4-6	åk 7-9	grundpeng	socioek	tot	grundpeng	socioek	tot	grundpeng	socioek	tot	tot
Nordingrå	41,5	41,5		28 248	8 908	1 541 989	34 139	8 908	1 786 433				3 328 422
Ullånger	36	40		28 248	8 561	1 325 137	34 139	8 561	1 707 983				3 033 120
Högakusten LM	59,5	45,5		28 248	11 685	2 376 035	34 139	11 685	2 084 972				4 461 008
Högakusten hög			144			0			0	34 793	10 412	6 509 525	6 509 525
Grämesta	36	47,5		28 248	12 610	1 470 901	34 139	12 610	2 220 557				3 691 458
Skarpå kern	199			28 248	12 399	8 088 826			0				8 088 826
Kramforsskolan		226,5		28 248	13 171	0	34 139	13 171	10 715 618				10 715 618
Gudmundrå			258			0			0	34 793	14 137	12 623 949	12 623 949
Bollsta	66,5	66,5		28 248	14 871	2 867 438	34 139	14 871	3 259 136				6 126 574
Ytterlännäs			156			0			0	34 793	13 885	7 593 774	7 593 774
Nyland	47,5	59		28 248	10 528	1 841 877	34 139	10 528	2 635 328				4 477 205
Docksta	22,5	23		66 323	7 983	1 671 876	73 424	7 983	1 872 359				3 544 235
<b>Summa</b>	<b>508,5</b>	<b>549,5</b>	<b>558</b>			<b>21 184 081</b>			<b>26 282 385</b>			<b>26 727 248</b>	<b>74 193 715</b>



### Barn- kultur- och utbildningsnämndens arbetsutskott

Tabell 2 Socioekonomisk peng 2016, kr/skola

2016	åk 1-3		åk 4-6		åk 7-9		åk 1-9		
	grund låg	soc låg	grund mell	soc mell	grund hög	soc hög	grund	soc ek	
Nordingrå	1 172 307	369 682	1 416 751	369 682			2 589 058	739 364	3 328 422
Ullånger	1 016 941	308 196	1 365 543	342 440			2 382 484	650 636	3 033 120
Högakusten LM	1 680 778	695 258	1 553 305	531 668			3 234 083	1 226 925	4 461 008
Högakusten hög	0	0	0	0	5 010 197	1 499 328	5 010 197	1 499 328	6 509 525
Grämesta	1 016 941	453 960	1 621 582	598 975			2 638 523	1 052 935	3 691 458
Skarpå kern	5 621 425	2 467 401	0	0			5 621 425	2 467 401	8 088 826
Kramfors skolan	0	0	7 732 386	2 983 232			7 732 386	2 983 232	10 715 618
Gudmundrå	0	0	0	0	8 976 603	3 647 346	8 976 603	3 647 346	12 623 949
Bollsta	1 878 516	988 922	2 270 215	988 922			4 148 731	1 977 843	6 126 574
Ytterlännäs	0	0	0	0	5 427 714	2 166 060	5 427 714	2 166 060	7 593 774
Nyland	1 341 797	500 080	2 014 176	621 152			3 355 973	1 121 232	4 477 205
Docksta	1 492 258	179 618	1 688 750	183 609			3 181 008	363 227	3 544 235
<b>Summa</b>	<b>15 220 965</b>	<b>5 963 116</b>	<b>19 662 707</b>	<b>6 619 679</b>	<b>19 414 514</b>	<b>7 312 734</b>	<b>54 298 187</b>	<b>19 895 528</b>	<b>74 193 715</b>

Tabell 3 2017 års skolpeng, kr/elev

2017	antal elever, årssnitt			åk 1-3			åk 4-6			åk 7-9			åk 1-9
	åk 1-3	åk 4-6	åk 7-9	grundpeng	socioek	tot	grundpeng	socioek	tot	grundpeng	socioek	tot	tot
Nordingrå	44	44		28 888	17 254	2 030 246	34 951	17 254	2 297 026				4 327 272
Ullånger	34,5	32		28 888	8 149	1 277 775	34 951	8 149	1 379 204				2 656 979
Högakusten LM	54	62,5		28 888	12 251	2 221 504	34 951	12 251	2 950 134				5 171 637
Högakusten hög			174	28 888			34 951			35 625	12 251	8 330 393	8 330 393
Grämesta	37	44,5		28 888	11 907	1 509 413	34 951	11 907	2 085 187				3 594 600
Skarpå kern	206,5			28 888	11 035	8 244 090	34 951	11 035					8 244 090
Kramfors skolan		216,5		28 888			34 951	12 478	10 268 408				10 268 408
Gudmundrå			277	28 888	12 323		34 951	12 323		35 625	12 323	13 281 547	13 281 547
Bollsta	72,5	70,5		28 888	13 175	3 049 564	34 951	13 175	3 392 893				6 442 457
Ytterlännäs			164	28 888			34 951			35 625	12 582	7 905 919	7 905 919
Nyland	52	57,5		28 888	8 701	1 954 626	34 951	8 701	2 509 998				4 464 624
Docksta	24,5	24,5		67 389	7 706	1 839 823	74 671	7 706	2 018 238				3 858 061
<b>Summa</b>	<b>525</b>	<b>552</b>	<b>615</b>			<b>22 127 041</b>			<b>26 901 088</b>			<b>29 517 859</b>	<b>78 545 988</b>

Justerandes sign

Utdragsbestyrkande



### Barn- kultur- och utbildningsnämndens arbetsutskott

Tabell 4 Socioekonomisk peng 2017, kr/skola

2017	åk 1-3		åk 4-6		åk 7-9		åk 1-9		
	grund låg	soc låg	grund mell	soc mell	grund hög	soc hög	grund	soc ek	
Nordingrå	1 271 070	759 176	1 537 850	759 176			2 808 920	1 518 352	4 327 272
Ullånger	996 634	281 141	1 118 436	260 768			2 115 071	541 909	2 656 979
Högakusten LM	1 559 950	661 554	2 184 446	765 688			3 744 396	1 427 242	5 171 637
Högakusten hög	0	0	0	0	6 198 719	2 131 674	6 198 719	2 131 674	8 330 393
Grämesta	1 068 854	440 559	1 555 326	529 862			2 624 180	970 421	3 594 600
Skarpåkeren	5 965 363	2 278 728	0	0			5 965 363	2 278 728	8 244 090
Kramforsskolan	0	0	7 566 921	2 701 487			7 566 921	2 701 487	10 268 408
Gudmundrå	0	0	0	0	9 868 076	3 413 471	9 868 076	3 413 471	13 281 547
Bollsta	2 094 377	955 188	2 464 055	928 838			4 558 432	1 884 025	6 442 457
Ytterlännäs	0	0	0	0	5 842 471	2 063 448	5 842 471	2 063 448	7 905 919
Nyland	1 502 174	452 452	2 009 690	500 308			3 511 864	952 760	4 464 624
Docksta	1 651 026	188 797	1 829 441	188 797			3 480 467	377 594	3 858 061
<b>Summa</b>	<b>16 109 447</b>	<b>6 017 594</b>	<b>20 266 166</b>	<b>6 634 922</b>	<b>21 909 266</b>	<b>7 608 593</b>	<b>58 284 879</b>	<b>20 261 109</b>	<b>78 545 988</b>

Grundskolans resurser kommer att öka 2017. Till en del är det nödvändigt att öka resurserna pga lönekostnadsökningarna men för en förvaltningen som under lång tid har lärt sig att leva med minskade resurser är detta en välkommen bild.

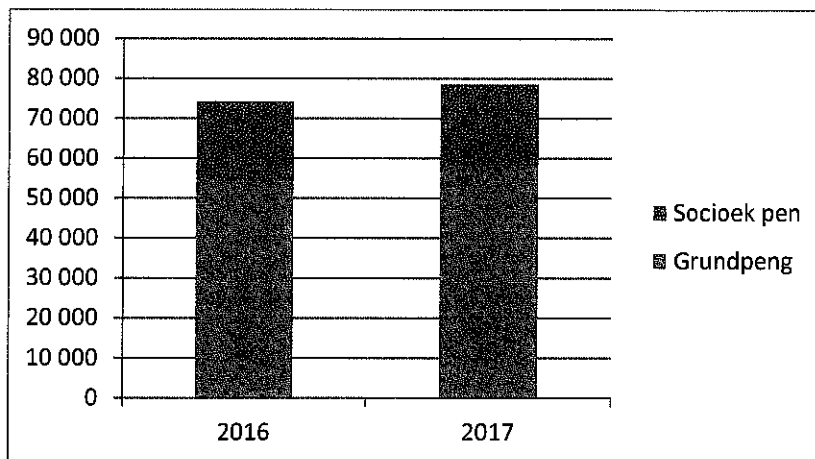


Fig 1. Total mängd elevpeng till grundskolan i Kramfors 2017

Totalt för 2017 vad gäller både förskola och skola kan utläsas ut tabell 5. För gymnasiet bestäms priset per program och innan budget är lagt kan vi inte räkna ut programpriset.



### Barn- kultur- och utbildningsnämndens arbetsutskott

Tabell 5. Barn- och elevpeng 2017, kr/bar respektive kr/elev i genomsnitt.

Verksamhet	Grundpeng 2017	Socioek peng 2017 (snitt)
Förskola > 15 timmar	72 723	9 970
Förskola < 15 timmar	55 820	7477
Förskoleklass	26 459	4 233
Fritidshem yngre	27 333	3 863
Fritidshem äldre	8 200	2 897
Grundskola åk 1-3	28 888	9 524
Grundskola åk 4-6	34 951	9 524
Grundskola åk 7-9	35 625	9 524

Justerandes sign

TN | CP

Utdragsbestyrkande



**Barn- kultur- och utbildningsnämndens arbetsutskott**

§ 97

Dnr BKU 2016/48

## **Köhantering förskolan**

### **Beslut**

Arbetsutskottet föreslår  
nämnden besluta följande

Anta förslag till revidering av riktlinje för köhantering i förskolan

### **Ärendet**

I början av 2016 beslutade barn-, kultur- och utbildningsnämnden om riktlinje för köhantering i förskolan. Då ambitionen att kötiden ska skulle vara åtta (8) månader inte kan hanteras i kösystemet, utan måste behandlas manuellt, föreslås att kötiden inte kan vara längre än fyra (4) månader.

### **Beslutsunderlag**

Förslag till reviderad riktlinje för Köhantering i förskolan

Justerandes sign

TN

etp

Utdragsbestyrkande