

# Handelsbanken

Regionbanken Norra Sverige  
Box 1002  
901 20 Umeå

Depånummer: 539 191 639

KRAMFORS KOMMUNS PENSIONSSSTIFTELSE  
KRAMFORS KOMMUN  
87280 KRAMFORS  
SVERIGE

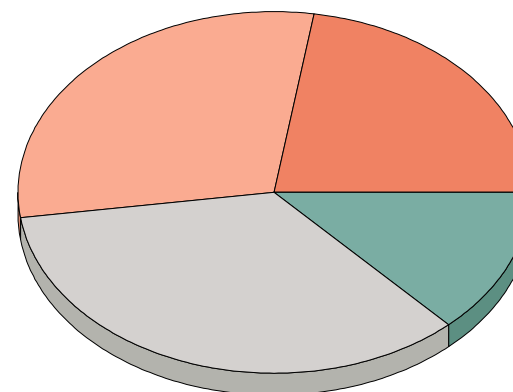
2018-07-27

1 (8)

## SAMMANSTÄLLNINGSRAPPORT SAMMANFATTNING

	Omkostnads- belopp	Marknads- värde	Andel av portfölj
Svenska Aktier	27 225 238	38 138 701	22,58%
Utländska Aktier	38 488 985	49 941 403	29,57%
Svenska Räntebärande	58 432 290	58 594 526	34,69%
Alternativa Investeringar	21 256 857	22 153 442	13,12%
<b>Summa värdepapper</b>	<b>145 403 371</b>	<b>168 828 071</b>	<b>99,97%</b>
Likvida medel		58 895	0,03%
Lån		0	0,00%
Ej likviderade köpta värdepapper		0	0,00%
Ej likviderade sålda värdepapper		0	0,00%
Ej likviderade utdelningar		0	0,00%
Ej likviderade övriga poster		0	0,00%
Upplupen värdepappersränta		0	0,00%
<b>Summa portfölj</b>		<b>168 886 966</b>	<b>100,00%</b>
Erhållen kupongränta under året		0	
Erhållen utdelning under året		410 000	
<b>Summa erhållen avkastning under året</b>		<b>410 000</b>	
Realiserade vinster/förluster under året		6 765 850	
Orealiserade vinster/förluster		23 424 701	
<b>Summa vinster/förluster</b>		<b>30 190 551</b>	

Tillgångsfördelning



■ Kassa ■ Alternativa Investeringar ■ Svenska Räntebärande ■ Utländska Aktier ■ Svenska Aktier

Svenska Handelsbanken AB (publ)  
Styrelsens säte: Stockholm  
Organisationsnr: 502007-7862  
Clearingnr: 6308

Postadress:  
Box 1002  
901 20 Umeå  
RUF-D

Gatuadress:  
Storgatan 48

Telefon:  
+46 90 15 45 10  
Telefax:  
+46 90 15 45 96

Bankgiro:

Momsregnr: SE663000001301 Innehar F-skattebevis

# Handelsbanken

Regionbanken Norra Sverige  
Box 1002  
901 20 Umeå

Depånummer: 539 191 639

KRAMFORS KOMMUNS PENSIONSSTIFTELSE  
KRAMFORS KOMMUN  
87280 KRAMFORS  
SVERIGE

2018-07-27

2 (8)

## SAMMANSTÄLLNINGSRAPPORT AVKASTNING

Portföljens kedjade avkastning Period	Portfölj (%)	Jämförelseindex (%)	Differens (%)
2017-12-31 - 2018-07-27	4,87%	5,18%	-0,31%
2018-01-01 - 2018-07-27	4,87%	5,18%	-0,31%
2016-12-31 - 2017-12-31	8,81%	5,28%	3,53%
2015-12-31 - 2016-12-31	6,66%	6,05%	0,60%
2014-12-31 - 2015-12-31	1,89%	2,64%	-0,75%
2013-12-31 - 2014-12-31	9,22%	8,34%	0,88%
2012-12-31 - 2013-12-31	11,18%	10,47%	0,71%
2012-03-14 - 2018-07-27	55,76%	46,55%	9,21%

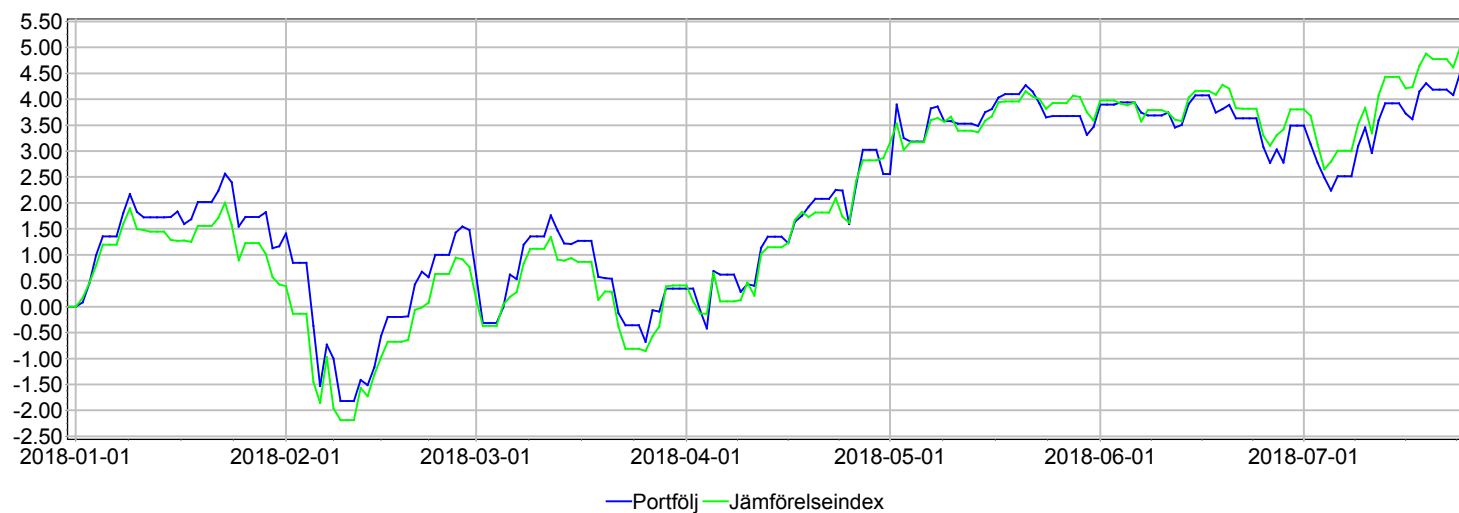
Jämförelseindex: 2017-01-01 - 2018-07-27: MSCI AC WORLD FREE N 25.00%, OMRX TBILL 10.00%, SIXPRX 25.00%, HMNI SW ALLGOV DUR 6 40.00%

Jämförelseindex: 2015-01-01 - 2017-01-01: HMNI ALL BOND 34.78%, SIXRX 21.74%, HMNI SWE GOVT 1-3 ÅR 21.74%, MS EMERGING MARKETS 6.96%, S&P 500 6.96%,  
DJ EURO STOXX 50 7.83%

Jämförelseindex: 2013-08-29 - 2015-01-01: HMNI ALL BOND 44.44%, SIXRX 27.78%, HMNI SWE GOVT 1-3 ÅR 27.78%

Jämförelseindex: 2012-03-14 - 2013-08-29: HMNI ALL BOND 40.00%, HMNI SWE TBILLS 10.00%, MS WORLD 25.00%, SIXRX 25.00%

Portföljens kedjade avkastning (2017-12-31 - 2018-07-27)



# Handelsbanken

Regionbanken Norra Sverige  
Box 1002  
901 20 Umeå

Depånummer: 539 191 639

2018-07-27

3 (8)

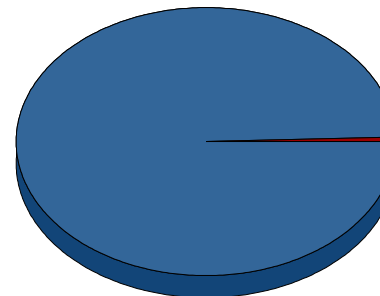
KRAMFORS KOMMUNS PENSIONSSTIFTELSE  
KRAMFORS KOMMUN  
87280 KRAMFORS  
SVERIGE

## SAMMANSTÄLLNINGSRAPPORT FÖRDELNING

### De största innehaven

Värdepapper	Marknadsvärde	Andel av portfölj
HBF RTESTR CR A1 SEK	54 891 483	32,50%
HBF GL IDX CR AI SEK	26 433 252	15,65%
B&P MULTI-STRATEG HA	14 750 698	8,73%
SPILTAN AKTIE INVEST	13 126 283	7,77%
HBF SV OMXSB A1 SEK	12 782 163	7,57%
HBF GL DY A90 AI9SEK	10 098 908	5,98%
XACT HÖGUTDELANDE	9 592 819	5,68%
HBF EUR INDEX A1 SEK	4 831 223	2,86%
SPILTAN RÄNTEFO SVER	3 703 043	2,19%
BLUEORCHARD MICROFI	3 304 660	1,96%

Branschfördelning



■ FONDER 99.46 % ■ KORGSBEVIS/CERT 0.54 %

# Handelsbanken

Regionbanken Norra Sverige  
Box 1002  
901 20 Umeå

Depånummer: 539 191 639

KRAMFORS KOMMUNS PENSIONSSSTIFTELSE  
KRAMFORS KOMMUN  
87280 KRAMFORS  
SVERIGE

2018-07-27

4 (8)

## SAMMANSTÄLLNINGSRAPPORT INNEHAV Svenska Aktier

Värdepapper	Antal/Nom. belopp	Snitt omkostnad	Dagskurs, ränta	Marknadsvärde	Orealiserad vinst/förlust	Andel av delmarknad	Andel av portfölj
HBF MICROCAP SVERIGE	20 000,0001	100,00	131,87	2 637 436	637 436	6,92%	1,56%
HBF SV OMXSB A1 SEK	53 559,9299	158,94	238,65	12 782 163	4 269 310	33,51%	7,57%
SPILTAN AKTIE INVEST	41 058,1251	198,30	319,70	13 126 283	4 984 532	34,42%	7,77%
XACT HÖGUTDELANDE	82 000,0000	104,52	116,99	9 592 819	1 022 185	25,15%	5,68%
<b>FONDER</b>				<b>38 138 701</b>	<b>10 913 462</b>	<b>100,00%</b>	<b>22,58%</b>
<b>Svenska Aktier</b>				<b>38 138 701</b>	<b>10 913 462</b>	<b>100,00%</b>	<b>22,58%</b>

# Handelsbanken

Regionbanken Norra Sverige  
Box 1002  
901 20 Umeå

Depånummer: 539 191 639

KRAMFORS KOMMUNS PENSIONSSSTIFTELSE  
KRAMFORS KOMMUN  
87280 KRAMFORS  
SVERIGE

2018-07-27

5 (8)

## SAMMANSTÄLLNINGSRAPPORT INNEHAV Utländska Aktier

Värdepapper	Antal/Nom. belopp	Snitt omkostnad	Dagskurs, ränta	Marknadsvärde	Orealiserad vinst/förlust	Andel av delmarknad	Andel av portfölj
CASE EUROP BEST IDEA	19 325,2758	106,41	135,15	2 611 811	555 369	5,23%	1,55%
HBF AMER SMÅ A SEK	3 115,3189	649,59	862,92	2 688 255	664 575	5,38%	1,59%
HBF EUR INDEX A1 SEK	40 118,9417	87,64	120,42	4 831 223	1 315 118	9,67%	2,86%
HBF GL DY A90 AI9SEK	62 386,9238	160,29	161,88	10 098 908	98 908	20,22%	5,98%
HBF GL IDX CR AI SEK	96 943,3492	189,73	272,67	26 433 252	8 040 494	52,93%	15,65%
HBF TILL TEMA A1 SEK	10 014,8100	249,63	327,31	3 277 952	777 952	6,56%	1,94%
<b>FONDER</b>				<b>49 941 403</b>	<b>11 452 417</b>	<b>100,00%</b>	<b>29,57%</b>
<b>Utländska Aktier</b>				<b>49 941 403</b>	<b>11 452 417</b>	<b>100,00%</b>	<b>29,57%</b>

# Handelsbanken

Regionbanken Norra Sverige  
Box 1002  
901 20 Umeå

Depånummer: 539 191 639

KRAMFORS KOMMUNS PENSIONSSTIFTELSE  
KRAMFORS KOMMUN  
87280 KRAMFORS  
SVERIGE

2018-07-27

6 (8)

## SAMMANSTÄLLNINGSRAPPORT INNEHAV

Svenska Räntebärande

Värdepapper	Antal/Nom. belopp	Snitt omkostnad	Dagskurs, ränta	Marknadsvärde	Orealiserad vinst/förlust	Andel av delmarknad	Andel av portfölj
HBF RTESTR CR A1 SEK	531 235,8281	103,03	103,33	54 891 483	159 193	93,68%	32,50%
SPILTAN RÄNTEFO SVER	30 432,6369	121,58	121,68	3 703 043	3 043	6,32%	2,19%
<b>FONDER</b>				<b>58 594 526</b>	<b>162 236</b>	<b>100,00%</b>	<b>34,69%</b>
<b>Svenska Räntebärande</b>				<b>58 594 526</b>	<b>162 236</b>	<b>100,00%</b>	<b>34,69%</b>

# Handelsbanken

Regionbanken Norra Sverige  
Box 1002  
901 20 Umeå

Depånummer: 539 191 639

KRAMFORS KOMMUNS PENSIONSSTIFTELSE  
KRAMFORS KOMMUN  
87280 KRAMFORS  
SVERIGE

2018-07-27

7 (8)

## SAMMANSTÄLLNINGSRAPPORT INNEHAV

Alternativa Investeringar

Värdepapper	Antal/Nom. belopp	Snitt omkostnad	Dagskurs, ränta	Marknadsvärde	Orealiserad vinst/förlust	Andel av delmarknad	Andel av portfölj
SHB GULD H KRG	6 968	143,27	129,75	904 098	-94 219	4,08%	0,54%
<b>KORGSBEVIS/CERT</b>				<b>904 098</b>	<b>-94 219</b>	<b>4,08%</b>	<b>0,54%</b>
B&P MULTI-STRATEG HA	5 991,4452	2 315,56	2 461,96	14 750 698	877 136	66,58%	8,73%
BLUEORCHARD MICROFI	328,2070	10 054,63	10 068,83	3 304 660	4 660	14,92%	1,96%
HBF RÅVARUFOND A SEK	32 594,1476	94,65	97,99	3 193 985	109 008	14,42%	1,89%
<b>FONDER</b>				<b>21 249 344</b>	<b>990 805</b>	<b>95,92%</b>	<b>12,58%</b>
<b>Alternativa Investeringar</b>				<b>22 153 442</b>	<b>896 585</b>	<b>100,00%</b>	<b>13,12%</b>

# Handelsbanken

Regionbanken Norra Sverige  
Box 1002  
901 20 Umeå

Depånummer: 539 191 639

2018-07-27

8 (8)

KRAMFORS KOMMUNS PENSIONSSTIFTELSE  
KRAMFORS KOMMUN  
87280 KRAMFORS  
SVERIGE

## SAMMANSTÄLLNINGSRAPPORT TRANSAKTIONSLISTA

Period 2018-01-01 - 2018-07-27

Affärsdatum	Likviddatum	Transaktionstyp	Värdepapper	Antal	Belopp
2018-02-16	2018-02-16	Köpt	HBF RTESTR CR A1 SEK	19 396,7608	-2 000 000
2018-02-16	2018-02-16	Sålt	FIRST GL LIST INFR A	77 223,4010	2 030 825
2018-02-16	2018-02-16	Sålt	HBF SV OMXSB A1 SEK	4 559,3398	1 000 000
2018-02-16	2018-02-16	Sålt	HBF SV OMXSB A1 SEK	9 118,6796	2 000 000
2018-02-19	2018-02-19	Köpt	HBF RTESTR CR A1 SEK	263 689,6837	-27 191 680
2018-02-19	2018-02-19	Sålt	HBF FLEX RÄNT A8 SEK	245 036,3177	27 191 680
2018-02-20	2018-02-20	Sålt	HBF RÄVARUFOND A SEK	35 219,5351	3 000 000
2018-02-27	2018-02-27	Köpt	HBF RTESTR CR A1 SEK	19 666,7313	-2 030 000
2018-02-28	2018-02-28	Köpt	B&P MULTI-STRATEG HA	409,1152	-1 000 000
2018-03-29	2018-03-29	Köpt	B&P MULTI-STRATEG HA	1 235,0968	-3 000 000
2018-04-30	2018-05-03	Byte	SHB LONG GULD FRAKTI	13 937	-998 389
2018-04-30	2018-04-30	Byte	SHB GULD H KRG OLD	13 937	998 389
2018-05-02	2018-05-04	Split	SHB LONG GULD FRAKTI	13 936	998 317
2018-05-02	2018-05-04	Split	SHB GULD H KRG	6 968	-998 317
2018-05-11	2018-05-11	Sålt	SHB LONG GULD FRAKTI	1	74
2018-05-23	2018-05-30	Utdelning	XACT HÖGUTDELANDE	0,0000	410 000
2018-05-25	2018-05-25	Sålt	HBF GL IDX CR AI SEK	32 456,5045	8 600 000
2018-05-25	2018-05-25	Sålt	HBF SV OMXSB A1 SEK	6 395,7702	1 500 000
2018-05-25	2018-05-25	Sålt	HBF EUR INDEX A1 SEK	25 295,1096	3 000 000
2018-05-28	2018-05-28	Sålt	CASE EUROP BEST IDEA	15 270,0000	2 015 793
2018-05-28	2018-05-28	Sålt	SPILTAN AKTIE INVEST	4 760,0000	1 503 541
2018-05-30	2018-05-30	Inlägg	HBF GL DY A90 AI9SEK	62 386,9238	-10 000 000
2018-05-31	2018-05-31	Köpt	BLUEORCHARD MICROFI	328,2070	-3 300 000
2018-06-04	2018-06-04	Köpt	SPILTAN RÄNTEFO SVER	30 432,6369	-3 700 000